



Grupa
**ELEGANTE
DESIGN**

ELEGANTE DESIGN
Group





Na aranżacji: grzejnik c.o. IND-50/160E34SK1, zestaw zaworowy Z15
In the visualisation: IND-50/160E34SK1 heating radiator and Z15 valve set

INDIVI [IND]

projektant / designer Instal-Projekt Team

Ulepszony grzejnik ekranowy w wyniku wdrożenia nowej technologii.
Improved screen radiator is the result of implementing innovative production technology.

PODŁĄCZENIE / CONNECTION

DOLNE D50
bottom
D50 type



DOLNE TYPU "D50" / BOTTOM "D50" TYPE - 50 mm
PRZYŁĄCZA / CONNECTOR - G 1/2 "

BUDOWA / BUILD

KSZTAŁTOWNIK/PROFIL / SHAPE/PROFILE

Ø 25 mm

KOLEKTOR / MANIFOLD

□ 25 x 25 mm

MATERIAŁ / MATERIAL

wyselekcjonowana stal precyzyjna

select precision steel

POWIERZCHNIA / SURFACE

powłoka lakiernicza

ekran - lustro na płycie stalowej

covered with powder paint

panel - mirror on a powder-painted steel plate

PARAMETRY PRACY / WORKING PARAMETERS

MAX CIŚNIENIE PRACY / MAX. WORKING PRESSURE

1 MPa

MAX TEMP. PRACY / MAX. WORKING TEMPERATURE

95 °C

INNE / OTHERS

STANDARD / STANDARD

grzejnik w kolorze WHITE SILK C35 z ekranem stalowym
w kolorze białym i lustrem w kolorze srebrnym
o podłączeniu dolnym o rozstawie 50mm
radiator in WHITE SILK C35 colour with white steel panel
and silver mirror, with 50 mm pitch bottom connection.

KOMPLET / SET

grzejnik, zestaw montażowy, odpowietrznik,
instrukcja, karta gwarancyjna, opakowanie
radiator, mounting kit, air vent, manual, guarantee card, packaging



IND-40/160E34L01

ELECTRIC



Produkt dostępny w wersji elektrycznej. Po pełną ofertę produktów elektrycznych
Product available in the electric version. For the full range of electric products

[KLIKNIJ TUTAJ](#)
[CLICK HERE](#)



AKCESORIA DEDYKOWANE / DEDICATED ACCESSORIES



GRZAŁKI
/ HEATING ELEMENTS
300W - 900W



189

polecamy grzałkę elektryczną HOT²
we recommend an electric heating element HOT²



ZAWORY I GŁOWICE
/ VALVES AND HEADS
Z13, Z14, Z15



196

polecamy zestaw zaworowy Z15
we recommend Z15 valve set which



WIESZAKI I RELINGI
/ HANGERS AND RAILS
RS4



200

polecamy dedykowane akcesoria: wieszak RS4
we recommend dedicated accessories: hanger RS4

INDIVI [IND]

np. IND - 40 / 180 E34 L01

MODEL model	SZEROKOŚĆ (L) width (L)	WYSOKOŚĆ (H) height (H)	GŁĘBOKOŚĆ (G) depth (G)	PODŁĄCZENIE / con- nection			MOC / output			INFORMACJE DODATKOWE additional information				MOC GRZAŁKI * heating element power*
				TYP type	ROZSTAW (h)	ODLEGŁOŚĆ OSI PRZYŁĄCZA OD ŚCIANY (g) spacing between connector and wall (g)	55 / 45 / 20 °C	75 / 65 / 20 °C	90 / 70 / 20 °C	MASA weight	POJEMNOŚĆ WODNA water capacity	POLE POWIERZCHNI surface area	WYKŁADNIK n index exponent n	YUUKI, HOT ² , COCO
	mm	mm	mm		mm	mm	W	W	W	kg	dm ³	m ²		W
WERSJA: LUSTRO SREBRNE / SILVER MIRROR														
● IND-40/120E34L01		1 206					236	460	583	22,8	5,0	0,99	1,3040	300
● IND-40/160E34L01	386	1 606	96		50	57	308	598	758	30,7	7,0	1,37	1,3020	600
● IND-40/180E34L01		1 806					340	663	841	34,8	8,0	1,56	1,3056	600
● IND-50/120E34L01		1 206		dolne bottom	50	57	304	592	751	28,9	6,8	1,33	1,3047	600
● IND-50/160E34L01	486	1 606	96				397	771	977	39,0	9,5	1,83	1,2981	900
● IND-50/180E34L01		1 806					439	854	1 083	44,2	11,2	2,08	1,3019	900
● IND-60/160E34L01		1 606			50	57	479	928	1 175	46,5	11,8	2,29	1,2945	900
● IND-60/180E34L01	576	1 806	96	530			1 028	1 303	52,7	14,0	2,60	1,2985	900	
WERSJA: SPIEK KWARCOWY / QUARTZ SINTER														
● IND-40/120E34SK1	386	1206	96	dolne bottom	50	57	236	460	583	22,8	5,0	0,99	1,3040	300
● IND-50/160E34SK1	486	1606					397	771	977	39,0	9,5	1,83	1,2981	900

* Moc sugerowana - więcej informacji str. 190. / * Suggested power - more informations page 190.

DOSTĘPNE OPCJE WYKONANIA / AVAILABLE OPTIONS



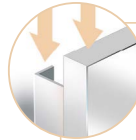
farba, wybrany kolor wg palety na str. 9-10
paint, selected colour by the palette on page 9-10



DOSTĘPNE KOLORY LUSTRA
available mirror colours



SREBRNE SILVER
/ L01 / L01



Wymiennik ciepła jest zawsze malowany w kolorze white silk i jest całkowicie zastąpiony osłoną, możliwość zmiany koloru dotyczy wyłącznie osłony wymiennika ciepła

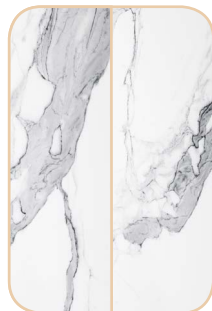
The heat exchanger is always painted white silk and is totally covered by a screen, the choice of colour concerns the panel only

Model INDIVI w wersji ze spiekem kwarcowym jest dostępny jedynie z osłoną wymiennika ciepła w kolorze C34 white mat.


INDIVI model in quartz sinter version is only available with a heat exchanger cover in C34 white matt colour.



DOSTĘPNE WERSJE SPIEKU
available quartz sinter



IND-40/120E34SK1 | IND-50/160E34SK1



UKŁAD GRZEJNIKA PRZY WYSOKOŚCI:
radiator shape and design with the height:

